

IF GLOBAL MANAGEMENT FI

OBJETIVO DE LA INVERSIÓN

EL fondo IF Global Management FI, con ISIN, ES0147492005 de la gestora Inversis se sitúa en la categoría Mixtos Flexibles EUR – Global. La filosofía de inversión de If global cumple con un modelo independiente en la toma de decisiones, pues combina una política de gestión propia, con la de las más de 320 gestoras que actualmente residen en España. Su proceso de inversión es llevado a cabo, mediante un minucioso análisis fundamental de más de 20.000 fondos de Inversión, y 1.300 ETFs. La inversión en fondos tradicionales dará forma a la parte más estructural de la cartera y los ETFs tendrán un carácter más táctico, teniendo en cuenta el análisis macroeconómico y priorizando una óptima gestión del market timing.

PERFIL DE RIESGO SEGÚN FOLLETO DEL FONDO

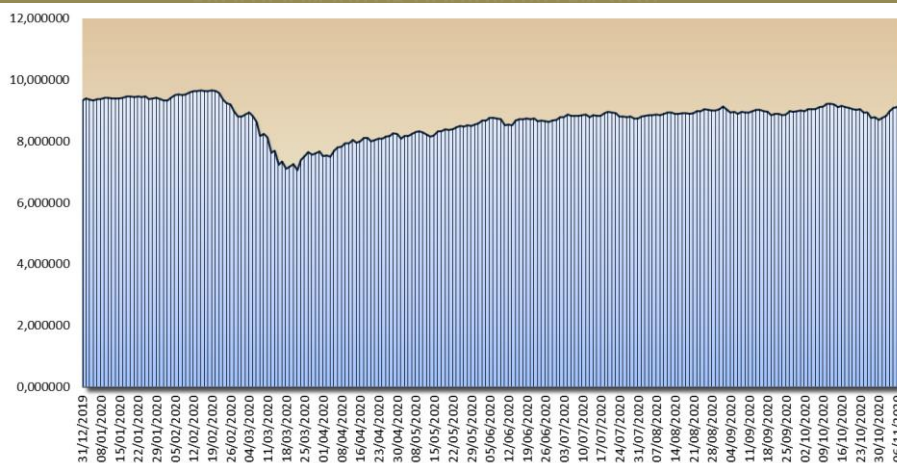
1	2	3	4	5	6	7
---	---	---	---	---	---	---

Escala de riesgo tal como figura en el folleto aprobado y registrado por la CNMV. A mayor escala mayor riesgo, el número 1 no significa que esté libre de riesgo.

INFORMACIÓN CLAVE

VL (09/11/2020)	9,25
RENTABILIDAD 2020 (09/11/2020)	-0,88%
VOLATILIDAD (desde inicio)	16,74%
PATRIMONIO (09/11/2020)	7.968.424 E
ISIN	ES0147492005
COM.GESTIÓN	1,75%
ENTIDAD GESTORA	INVERISIS

EVOLUCIÓN VALOR LIQUIDATIVO EN 2020

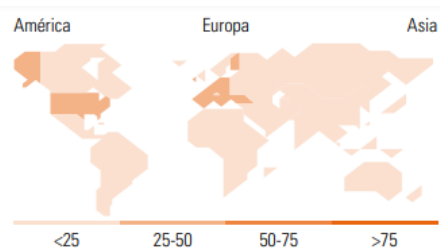
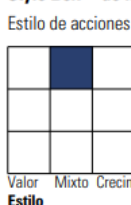


ENTIDAD DEPOSITARIA BANCA MARCH | ASESORES IF EAF

CARTERA A 30 DE SEPTIEMBRE DE 2020

Distribución de activos	% largo	% corto	% patrimonio
Acciones	58,76	0,00	58,76
Obligaciones	17,01	0,15	16,86
Efectivo	27,34	5,96	21,38
Otro	3,14	0,15	2,99

Style Box™ de Morningstar



10 mayores posiciones	Sector	% cart
Jupiter European Growth D EUR...	—	9,78
Vanguard US 500 Stock Index...	—	9,03
Fidelity European Dynamic Gr...	—	8,27
MS INVF US Growth AH EUR	—	6,02
B&H Flexible C FI	—	4,22
GAM Star Credit Opps (EUR) A...	—	4,10
M&G (Lux) Eurp Strat Val C EUR...	—	3,34
Amundi IS MSCI Europe AE-C	—	3,02
B&H Renta Fija D FI	—	2,52
Amazon.com Inc		2,31
Número total de acciones		16
Número total de bonos		7
% de activos en las 10 mayores posiciones		52,62

Distribución por sectores	% RV
Cíclico	30,90
Materiales Básicos	6,74
Consumo Cíclico	12,28
Servicios Financieros	10,56
Inmobiliario	1,32
Sensible al ciclo	43,42
Servicios de Comunicación	10,30
Energía	1,99
Industria	10,84
Tecnología	20,29
Defensivo	25,68
Consumo Defensivo	9,73
Salud	14,77
Servicios Públicos	1,18

Desglose por regiones	% RV
América	38,57
Estados Unidos	37,44
Canadá	1,12
Iberoamérica	0,01
Europa/O. Medio/Africa	56,09
Reino Unido	9,59
Zona Euro	35,03
Europa - ex Euro	11,46
Europa emergente	0,00
Oriente Medio / África	0,00
Asia	5,34
Japón	4,70
Australasia	0,00
Asia - Desarrollada	0,42
Asia - Emergente	0,22