

# IF GLOBAL MANAGEMENT FI

## OBJETIVO DE LA INVERSIÓN

EL fondo IF Global Management FI, con ISIN, ES0147492005 de la gestora Inversis se sitúa en la categoría Mixtos Flexibles EUR – Global. La filosofía de inversión de If global cumple con un modelo independiente en la toma de decisiones, pues combina una política de gestión propia, con la de las más de 320 gestoras que actualmente residen en España. Su proceso de inversión es llevado a cabo, mediante un minucioso análisis fundamental de más de 20.000 fondos de Inversión, y 1.300 ETFs. La inversión en fondos tradicionales dará forma a la parte más estructural de la cartera y los ETFs tendrán un carácter más táctico, teniendo en cuenta el análisis macroeconómico y priorizando una óptima gestión del market timing.

## PERFIL DE RIESGO SEGÚN FOLLETO DEL FONDO

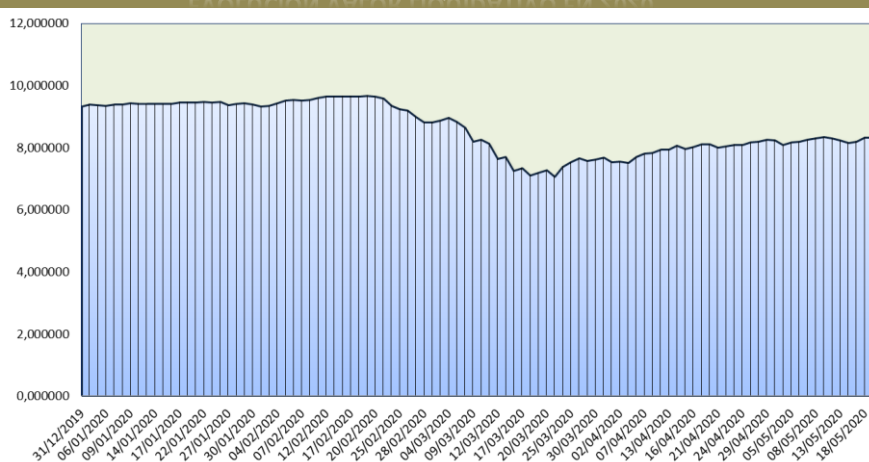
1	2	3	4	5	6	7
---	---	---	---	---	---	---

Escala de riesgo tal como figura en el folleto aprobado y registrado por la CNMV. A mayor escala mayor riesgo, el número 1 no significa que esté libre de riesgo.

## INFORMACIÓN CLAVE

<b>VL (20/05/2020)</b>	8,40
<b>RENTABILIDAD 2020 (20/05/2020)</b>	-9,99%
<b>VOLATILIDAD (desde inicio)</b>	15,04%
<b>PATRIMONIO (20/05/2020)</b>	6.575.486 E
<b>ISIN</b>	ES0147492005
<b>COM.GESTIÓN</b>	1,75%
<b>ENTIDAD GESTORA</b>	INVERISIS

## EVOLUCIÓN VALOR LIQUIDATIVO EN 2020



ENTIDAD DEPOSITARIA BANCA MARCH | ASESORES IF EAF

## CARTERA A 31 DE MARZO DE 2020

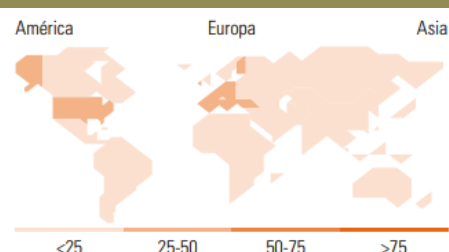
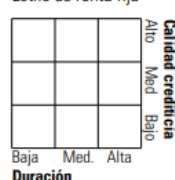
Distribución de activos	% largo	% corto	% patrimonio
Acciones	61,03	0,01	61,02
Obligaciones	12,01	0,00	12,01
Efectivo	29,46	4,79	24,66
Otro	2,52	0,21	2,31

### Style Box™ de Morningstar

Estilo de acciones



Estilo de renta fija



10 mayores posiciones	Sector	% cart
Jupiter European Growth D EUR...	—	11,24
Vanguard US 500 Stock Index...	—	10,19
Fidelity European Dynamic Gr...	—	8,24
MS INVF US Growth AH EUR	—	5,87
GAM Star Credit Opps (EUR) A...	—	4,84
B&H Flexible C FI	—	4,78
Amundi IS MSCI Europe AE-C	—	4,43
M&G (Lux) Eurp Strat Val C EUR...	—	3,80
B&H Renta Fija D FI	—	3,03
Lyxor DAX (DR) ETF Acc	—	2,84
Número total de acciones		11
Número total de bonos		3
% de activos en las 10 mayores posiciones		59,25

### Distribución por sectores

Sector	% RV
<b>Cíclico</b>	<b>31,05</b>
Materiales Básicos	6,97
Consumo Cíclico	11,69
Servicios Financieros	11,27
Inmobiliario	1,12
<b>Sensible al ciclo</b>	<b>42,05</b>
Servicios de Comunicación	9,48
Energía	2,31
Industria	12,64
Tecnología	17,62
<b>Defensivo</b>	<b>26,90</b>
Consumo Defensivo	8,58
Salud	16,78
Servicios Públicos	1,53

Desglose por regiones	% RV
<b>América</b>	<b>35,83</b>
Estados Unidos	34,68
Canadá	1,00
Iberoamérica	0,14
<b>Europa/O. Medio/Africa</b>	<b>58,41</b>
Reino Unido	10,28
Zona Euro	36,18
Europa - ex Euro	11,81
Europa emergente	0,01
Oriente Medio / África	0,14
<b>Asia</b>	<b>5,77</b>
Japón	5,37
Australasia	0,05
Asia - Desarrollada	0,23
Asia - Emergente	0,12